



Instructivo Declaración en SINADER

Resumen.



A quién va dirigido:

Para todos los clientes de Greenrec Lepanto que **deben** declarar en sistema SINADER, a partir de Febrero 2021.

Todo generador de mas de 12 ton anuales debe declarar sus residuos. La no declaración compromete multas Graves (5.000 UTA) con clausura de obra y/o revocación de RCA y leves (1.000 UTA)

¿Qué es la declaración mensual en SINADER?

Es un formulario en línea del Ministerio de Medio Ambiente que debe completar el generador y ratificar el destinatario final de residuos.

En este formulario se declara mensualmente; el tipo de residuos, el peso, el transporte autorizado, y la fecha de movimiento.

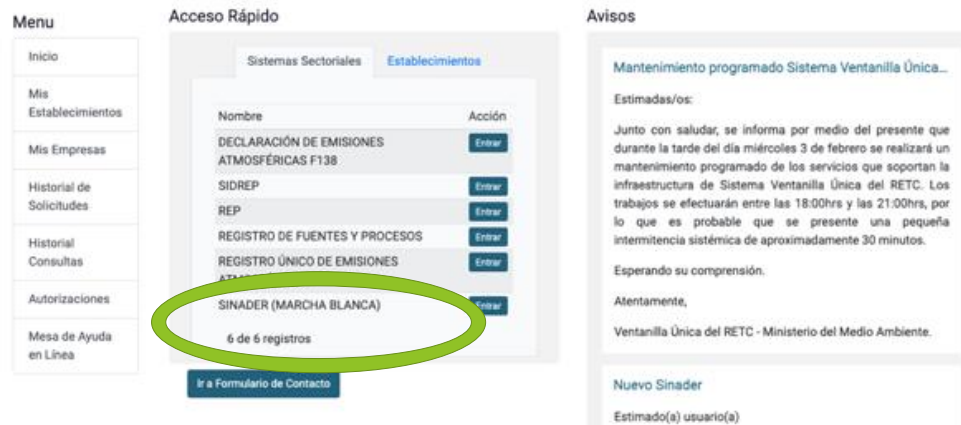
Período para declarar:

Durante los 8 primeros días hábiles, el generador debe declarar en SINADER online los movimientos del mes anterior.

Se recomienda realizarlo dentro de los primeros 5 días para tener tiempo de rectificar en el caso que sea necesario.

Cómo se declara en SINADER.

1. Ingresar a <https://vu.mma.gob.cl> e ingresar a “Ventanilla Única” con la clave del establecimiento
2. Ingrese al sistema sectorial SINADER y se desplegará una pantalla con la empresa que debe declarar



The screenshot shows the SINADER web interface. On the left is a 'Menu' with options like 'Inicio', 'Mis Establecimientos', and 'Mesa de Ayuda en Línea'. The main area is titled 'Acceso Rápido' and contains a table of systems. The 'SINADER (MARCHA BLANCA)' entry is circled in green. Below the table is a button 'Ir a Formulario de Contacto'. On the right, there is an 'Avisos' section with a maintenance notice.

Nombre	Acción
DECLARACIÓN DE EMISIONES ATMOSFÉRICAS F138	Entrar
SIDREP	Entrar
REP	Entrar
REGISTRO DE FUENTES Y PROCESOS	Entrar
REGISTRO ÚNICO DE EMISIONES ATMOSFÉRICAS	Entrar
SINADER (MARCHA BLANCA)	Entrar

6 de 6 registros

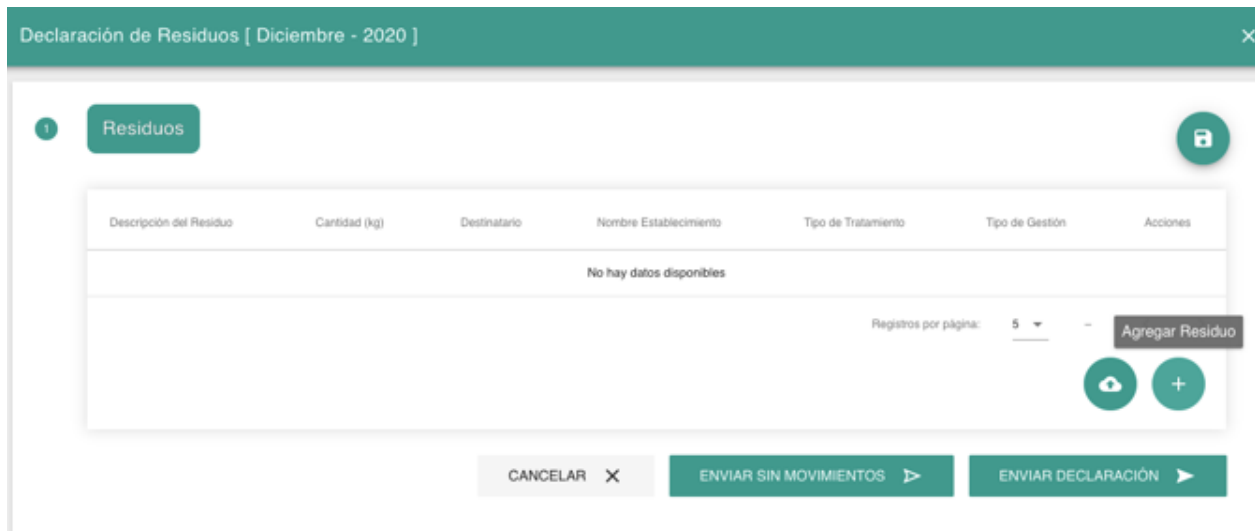
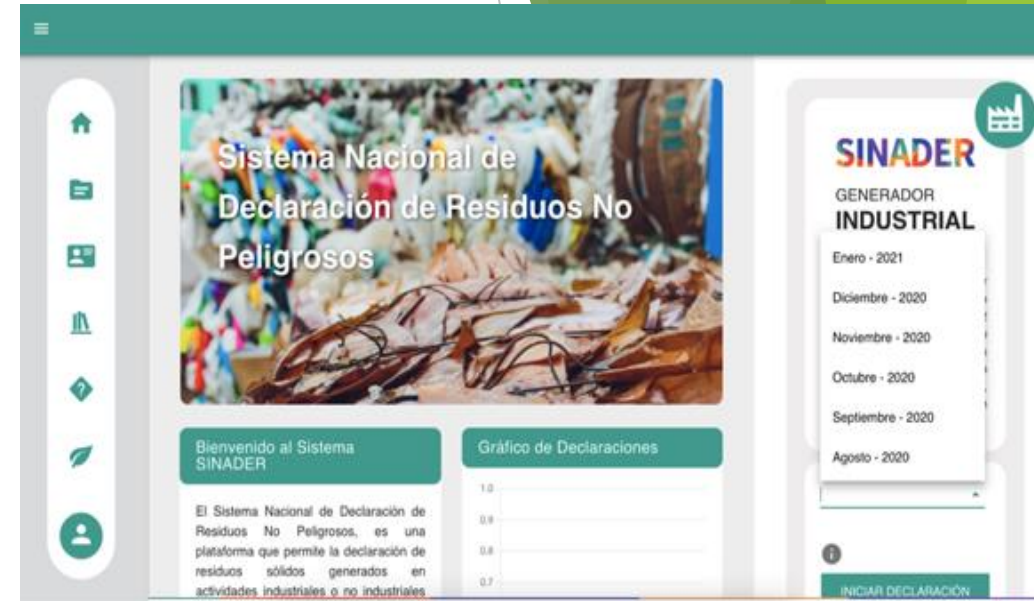
[Ir a Formulario de Contacto](#)



The screenshot shows the ClaveÚnica 2.0 login page. It features the ClaveÚnica logo, the title 'Ventanilla Única 2.0' with the subtitle 'Requiere autenticación', and two input fields for 'Ingresar tu RUN' and 'Ingresar tu Clave'. There is a link for '¿Olvidaste tu ClaveÚnica?' and a blue 'Continuar' button. At the bottom, it says '¿No tienes ClaveÚnica?' and 'Ayuda al 600 360 33 03'.

Cómo se declara en SINADER.

- Una vez ingresado a SINADER con los datos de la empresa, se debe seleccionar el período a declarar, y luego “INICIO DE DECLARACION” (a la derecha de la pantalla)
- Se despliega la página de inicio en el período seleccionado, donde puede agregar la carga masiva de residuos (se descarga la planilla excel) o agregar los residuos de a uno.



I. Para Clientes Generadores de escombros (Inmobiliarias/constructoras/Industriales etc)

Rellenar casillas según sigue:

Capítulo: 17. Residuos de la construcción y demolición (incluida la tierra excavada de zonas contaminadas)

Subcapítulo: 17.09 Otros residuos de construcción y demolición

Residuo: 17. 09. 04 [Residuos mezclados de construcción y demolición distintos de los especificados en los códigos 17 09 01, 17 09 02 y 17 09 03

Cantidad: (DEBE SER EN KG, hacer conversión 870kg/m3)

Tipo de Tratamiento Nivel 1 : Eliminación

Tipo de Tratamiento Nivel 2: Disposición Final

Tipo de Tratamiento Nivel 3: Sitio de Escombros de la Construcción

Tipo de Gestión: Eliminación

Código tratamiento receptor: 60

Destinatario Final

Código establecimiento: 5464301

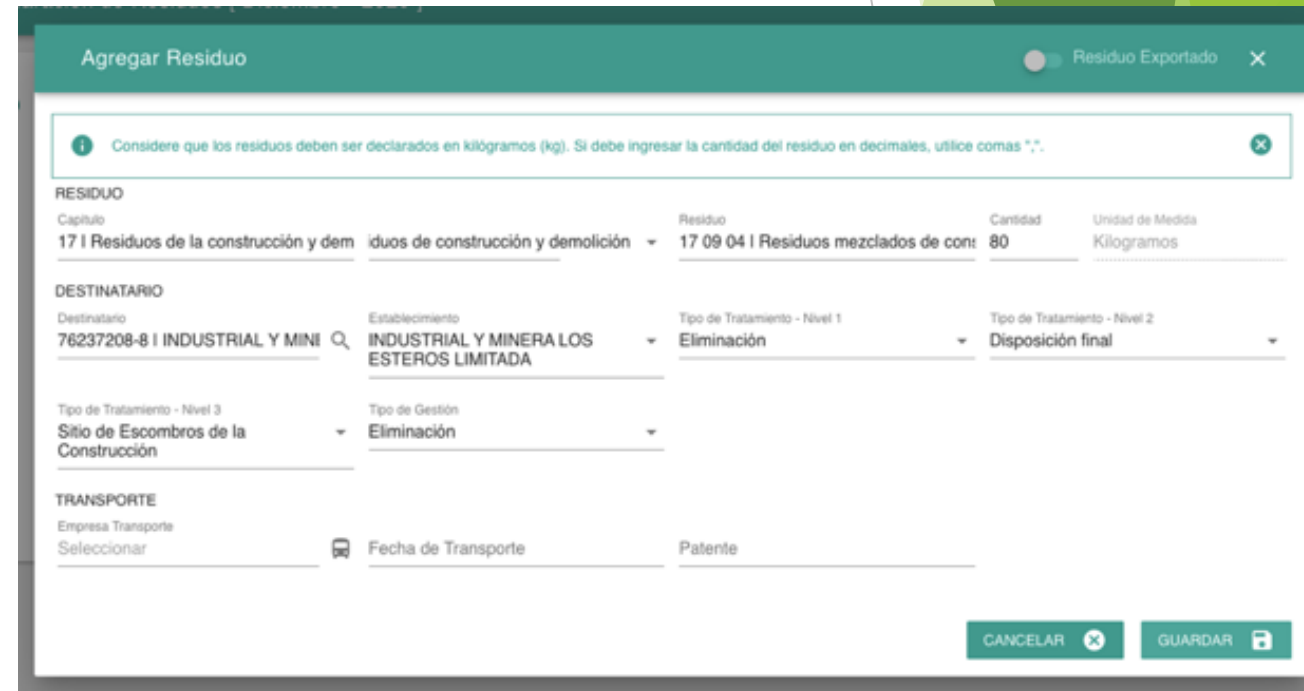
RUT: 76.237.208-8

Razón Social: Industrial y Minera Los Esteros Limitada

Transporte

Indicar datos del transporte, rut, nombre fecha del transporte y patente

[Ojo, el transporte **debe** estar autorizado e inscrito para poder seleccionarlo]



The screenshot shows a web form titled "Agregar Residuo" with a "Residuo Exportado" status indicator. A warning message states: "Considere que los residuos deben ser declarados en kilogramos (kg). Si debe ingresar la cantidad del residuo en decimales, utilice comas '.'". The form is divided into several sections:

- RESIDUO:** Includes fields for "Capítulo" (17 | Residuos de la construcción y dem...), "Residuo" (17 09 04 | Residuos mezclados de cont...), "Cantidad" (80), and "Unidad de Medida" (Kilogramos).
- DESTINATARIO:** Includes "Destinatario" (76237208-8 | INDUSTRIAL Y MINI...), "Establecimiento" (INDUSTRIAL Y MINERA LOS ESTEROS LIMITADA), "Tipo de Tratamiento - Nivel 1" (Eliminación), and "Tipo de Tratamiento - Nivel 2" (Disposición final).
- Tipo de Tratamiento - Nivel 3:** (Sitio de Escombros de la Construcción) and "Tipo de Gestión" (Eliminación).
- TRANSPORTE:** Includes "Empresa Transporte" (Seleccionar), "Fecha de Transporte", and "Patente".

At the bottom right, there are "CANCELAR" and "GUARDAR" buttons.

II. Para clientes Municipales

Rellenar casillas según sigue:

Capítulo: 20. Residuos Municipales

Subcapítulo: 03 Otros Residuos Municipales

Residuo: 20. 03. 99 Residuos municipales no especificados en otra categoría

Cantidad: (DEBE SER EN KG, hacer conversión 870kg/m3)

Tipo de Tratamiento Nivel 1 : Eliminación

Tipo de Tratamiento Nivel 2: Disposición Final

Tipo de Tratamiento Nivel 3: Sitio de Escombros de la Construcción

Tipo de Gestión: Eliminación

Código tratamiento receptor: 60

Destinatario Final

Código establecimiento: 5464301

RUT: 76.237.208-8

Razón Social: Industrial y Minera Los Esteros Limitada

Transporte

Indicar datos del transporte, rut, nombre fecha del transporte y patente

[Ojo, el transporte **debe** estar autorizado e inscrito para poder seleccionarlo]